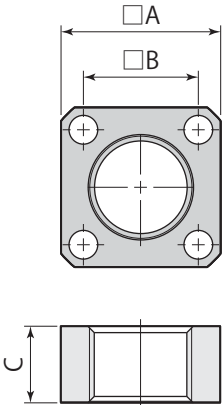
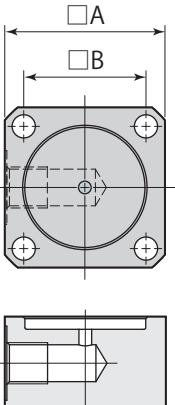
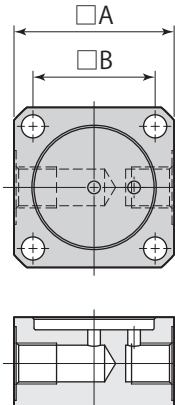


Pascal work clamping system

寸法変更のお知らせ

2011年6月製造分よりフランジ取付ナットのA, B, C寸法および配管ブロックのA, B寸法を変更します。

フランジ取付ナット	プッシュシリンダ配管ブロック	プルシリンダ配管ブロック
model CSP022-F CSP030-F CSP036-F	model CMH022-C CMH030-C CMH036-C	model CMH022-D CMH030-D CMH036-D
		
下記モデルは寸法を変更しません。 CSP016-F, CSP025-F, CSP026-F, CSP045-F, CSP-048-F, CSP055-F, CSP058-F, CSP065-F, CSP080-F	下記モデルは寸法を変更しません。 CMH016-C, CMH025-C, CMH048-C, CMH055-C, CMH065-C, CMH080-C	下記モデルは寸法を変更しません。 CMH025-D, CMH-048-D, CMH058-D

寸法表

(mm)

型 式	フランジ取付ナット			プッシュシリンダ配管ブロック			プルシリンダ配管ブロック			
	CSP022-F	CSP030-F	CSP036-F	CMH022-C	CMH030-C	CMH036-C	CMH022-D	CMH030-D	CMH036-D	
旧寸法 → 新寸法	A	28 → 30	38 → 40	45 → 50	28 → 30	38 → 40	45 → 50	28 → 30	38 → 40	45 → 50
	B	21 → 23	29 → 31	35 → 40	21 → 23	29 → 31	35 → 40	21 → 23	29 → 31	35 → 40
	C	13 → 12	18 → 16	18 → 16						

A, B, (C) 以外の寸法については、別途、ワーククランピングシステムカタログを参照してください。

該当製品 (寸法変更するフランジ取付ナットと配管ブロックを使用するワークサポートやクランプシリンダは以下のモデルです。)

型 式	フランジ取付ナット			プッシュシリンダ配管ブロック			プルシリンダ配管ブロック		
	CSP022-F	CSP030-F	CSP036-F	CMH022-C	CMH030-C	CMH036-C	CMH022-D	CMH030-D	CMH036-D
小型ワークサポート		CSY03 CSN01 CSN03 CSK01 CSK03	CSY04 CSN04 CSK04						
エアワークサポート		CSS01 CSX01	CSS02 CSX02						
プッシュシリンダ	CMC03	CMC06	CMC10	CMC03	CMC06	CMC10			
プルシリンダ	CMD02	CMD06	CMD10				CMD02	CMD06	CMD10